

香港賽馬會社區資助計劃 - 賽馬會無障易學計劃

HKBU 附加組件 2019 下載及安裝指引 (更新於 2019 年 12 月)

1. 在瀏覽器開啟本會網頁 <https://www.hkbu.org.hk/>，前往下載專區。
(主網頁→下載區域→下載區域→NVDA 讀屏軟件(HKBU 附加組件 2019.2 – 只支援 NVDA 2019.2 或較新版本))



Google 搜尋

網頁操作指南 網頁導覽 黑白版 義工登入 會員登入 English Version A- A A+

香港失明人協進會
Hong Kong Blind Union

平等 EQUALITY 機會 OPPORTUNITIES 獨立 INDEPENDENCE

觸得到的心意 - 慈善點字明信片

Charity Braille Postcards

關於我們 本會服務 通訊刊物 會員天地 義工參與 捐款支持 認識視障 **下載區域**

下載區域

● 簡介

本會積極開發不同軟件和流動應用程式，以配合視障人士的需要。本會開發的軟件和流動應用程式均免費提供給會員下載及使用。部份軟件和流動應用程式亦同時免費提供予公眾人士使用。

如非會員的視障人士、慈善機構、教青團體或公眾人士，則需要購買授權，才可以使用部份軟件如 NVDA(HKBU 附加組件)及亮點。

本會開發的軟件和流動應用程式及各類服務的申請表格均可在「下載區域」下載。

 下載區域

捐款 

下載區域

● 下載區域

下載由本會開發的輔助軟件

查看各類軟件的功能、價格及購買表格

- 點寫易輸入法(Windows版)
- 點寫易輸入法 (MacOS 版)
- iEasyDots+
- NVDA讀屏軟件(HKBU 附加組件 2019.2 - 只支援NVDA 2019.2或較新版本)
- NVDA讀屏軟件(HKBU 附加組件 2019.1 - 只支援NVDA 2019.1或較舊版本)
- 亮點
- 普亮點
- 數碼師
- 點菜易流動應用程式 (iOS版)

捐款 

簡介

倡議工作

公眾教育

輔導及支援服務

新失明人士適應服務

同行者及其他支援服務

社交及康樂活動

教育支援服務

職業發展服務

數碼科技

社會企業

主頁 > 本會服務 > 數碼科技 > NVDA讀屏軟件(官方版)及HKBU 附加組件2019.2 (只支援NVDA 2019.2或較新版本)

本會服務

● NVDA讀屏軟件(官方版)及HKBU 附加組件2019.2 (只支援NVDA 2019.2或較新版本)

簡介

NVDA是一個免費且開放源代碼的讀屏軟件。本會為了令其更適合香港用家，特別為NVDA開發了附加組件，加入多個新功能。HKBU 附加組件 2019.2功能包括：

- 能夠報讀中文的語音引擎
- 利用兩個不同語音分別報讀中英文
- 支援MathCast方程式編輯器
- 加強對於Windows 10或以上系統的支援

步驟一: NVDA (官方版)下載及安裝指引

步驟二: HKBU 附加組件下載及安裝指引

Brlty點字顯示器驅動程式下載

NVDA教學短片

使用者需要先於此處下載及安裝NVDA(官方版)，並填寫以下資料下載HKBU 附加組件 2019.2，最後將有關的附加組件安裝於NVDA(官方版)內，便可使用。

2. 在下載區填上適當資料：

先選合適的「申請者類別」

2.1 如你是本會會員，請填上姓名、數量及身份証首 4 位數字

申請者類別：

姓名：*必需填寫

申請軟件數量：*必需填寫

身份証號碼(首4位數字)：*必需填寫

2.2 如你是「賽馬會無障易學計劃」服務使用者，請填上姓名、數量及已登記的電郵

申請者類別：

姓名：*必需填寫

申請軟件數量：*必需填寫

登記電郵：*必需填寫

2.3 如你透過本會購買 NVDA-HKBU 附加組件，請選「其他」，填上姓名、數量及收據編號或下載編號。

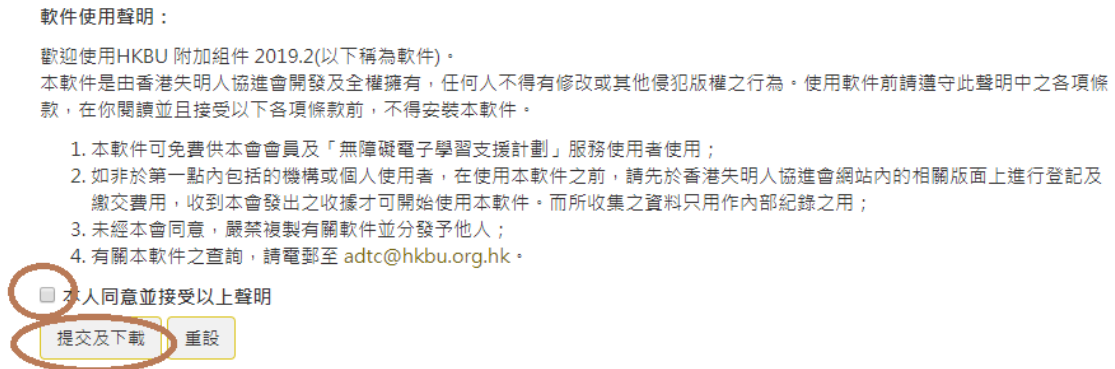
申請者類別：

姓名：*必需填寫

申請軟件數量：*必需填寫

收據編號：*必需填寫

3. 閱畢軟件使用聲明後，點選「本人同意並接受以上聲明」，按「提交及下載」。



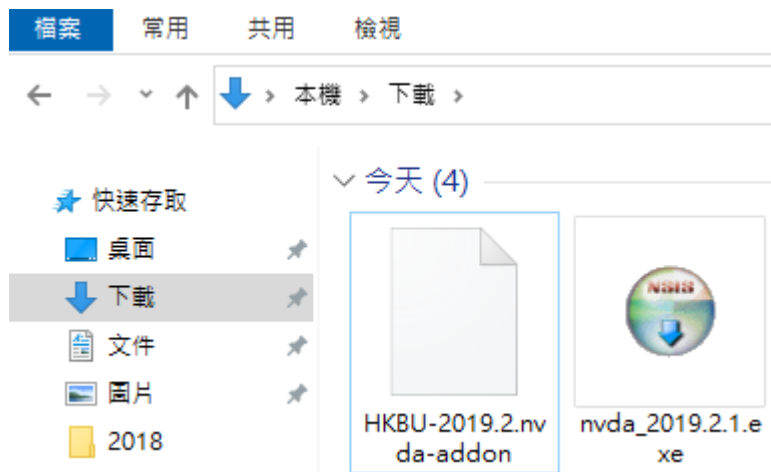
4. 按「下載 HKBU 附加組件 2019.2」的連結下載。

多謝您的支持，請按以下連結開始下載。

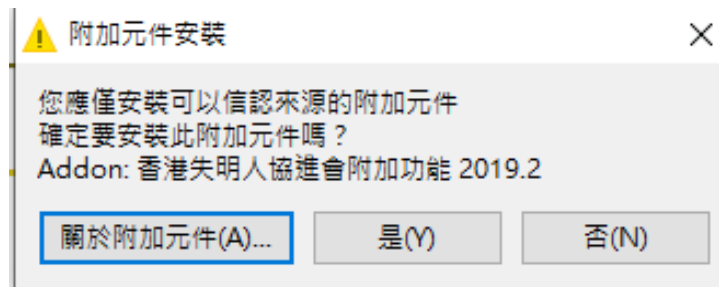
[下載HKBU 附加組件 2019.2](#)

[返回](#)

5. 請確定你已下載和安裝了 NVDA（官方版）。啟動 NVDA（官方版）後，在相應的位置點選打開「HKBU 附加組件 2019.2」的 NVDA 附加組件檔案。



6. 提示視窗會彈出，詢問是否安裝這個附加元件安裝，選擇「是」。



7. 安裝附加組件後，選擇「關閉」。一個提示視窗會彈出，要求重新開啟 NVDA，如選擇「是」，NVDA 在重啟後便可使用。



註：於安裝時遇上任何問題，歡迎致電本會「無障礙數碼科技中心」熱線（電話：2709 5559）查詢。支援時間：星期三、四及五下午 1 時至晚上 9 時，星期一及六上午 10 時至下午 6 時。星期二、日及公眾假期休息。